

teva

Till dig som ordinerats detta läkemedel

Information till dig som behandlas med **Braltus**[®]



Braltus[®]
tiotropium

Varför har jag ordinerats Braltus?

Din läkare har ordinerat Braltus som underhållsbehandling för lindring av symtom för din kroniskt obstruktiva lungsjukdom (KOL). Braltus är ett inhalationsläkemedel som innehåller den verksamma substansen tiotropium. Braltus kan hjälpa dig hantera din KOL och lindra dina sjukdomssymtom.

Zonda-inhalator



Burk med kapslar



Genomskinlig kapsel



Tiotropium är en av de mest förskrivna underhållsbehandlingarna för KOL världen över. Det verkar genom att relaxera och öppna upp luftvägarna så att du får lättare att andas.



Har du tidigare ordinerats substansen tiotropium med kapslar?

Braltus innehåller samma verksamma substans och ger samma dos av tiotropium som din tidigare medicin men nu använder du en annan inhalator. Hanteringen av inhalatorn sker på liknande sätt - läs dock bipacksedeln noga innan du använder Braltus. Använd enbart Braltus kapslar i Zonda-inhalatorn.

Hur ofta ska jag ta medicinen?



Rekommenderad dos (vuxna från 18 års ålder) är en kapsel en gång per dygn. Inhalera två gånger (med samma kapsel) för att säkerställa att kapseln är tom.

Vad ska jag göra om jag glömmer att ta min medicin?



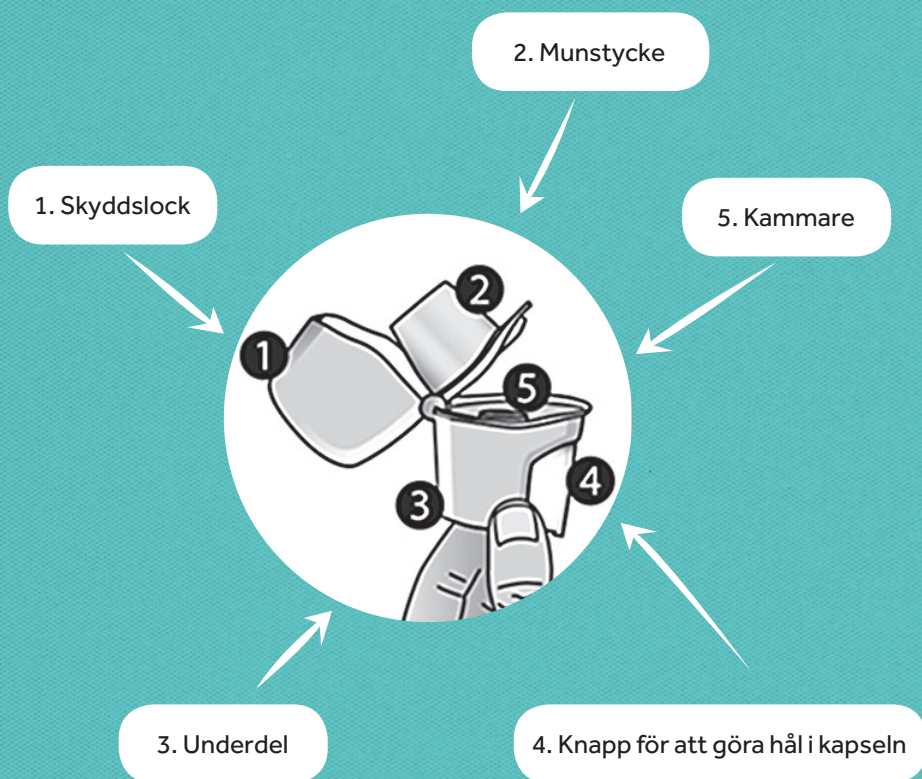
Om du glömmer att ta din dos, ska du göra det så snart du kommer ihåg det. Men det räcker med en dos om dagen. Ta inte dubbel dos för att kompensera för en glömd dos.

Kontakta din läkare eller läs bipacksedeln om du vill ha mer information om varför du har ordinerats Braltus.

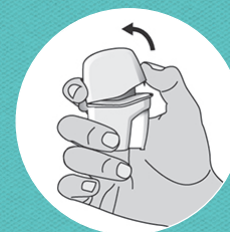


Var 30:e dag får du en ny Zonda-inhalator tillsammans med dina kapslar.

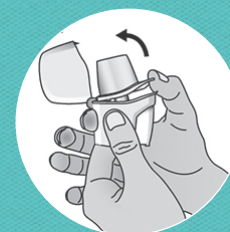
Zonda-inhalatorn



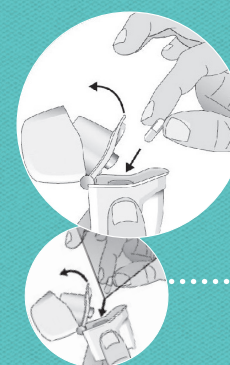
Hur du använder Braltus



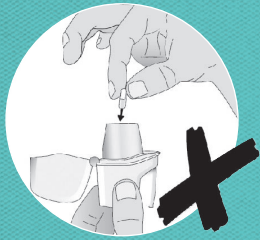
1. Lyft skyddslocket uppåt.



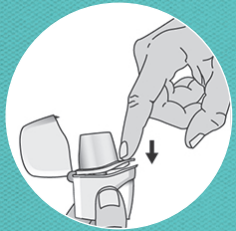
2. Håll ett fast grepp om inhalatorns underdel och öppna munstycket genom att dra det uppåt i pilens riktning.



3. Ta ut en Braltus-kapsel från burken omedelbart före användning och stäng burken ordentligt. Placera en kapsel i kammaren i inhalatorns underdel. Förvara inte kapseln i Zonda-inhalatorn.



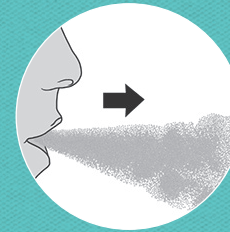
4. För att undvika risk för kvävning, lägg ALDRIG en kapsel direkt i munstycket.



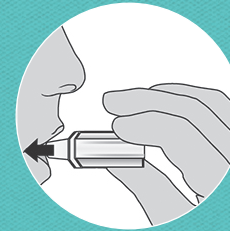
5. Stäng munstycket tills du hör ett klickljud. Lämna skyddslocket öppet.



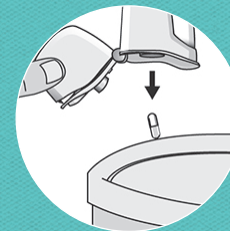
6. Håll inhalatorn med munstycket uppåt och tryck med ett bestämt tryck in knappen fullständigt en gång och släpp den åter. Därigenom gör du hål i kapseln så att läkemedlet frigörs vid inandning.



7. Innan dosen inhaleras ska du andas ut fullständigt, men det är viktigt att utandningen inte sker genom munstycket. Undvik alltid att andas ut genom munstycket.



8. Placera munstycket i munnen och håll huvudet upprätt. Slut läpparna tätt runt munstycket och andas in tillräckligt långsamt och djupt så att du hör eller känner kapseln vibrera inne i kammaren. Håll andan så länge det går utan obehag och ta samtidigt bort inhalatorn från munnen. Återgå till normal andning. Upprepa steg 7-8 för att tömma kapseln fullständigt.



9. Öppna munstycket igen efter användning och stjälp ut den tomma kapseln. Stäng munstycket och skyddslocket vid förvaring av din Zonda-inhalator.



Scanna QR-kod för instruktionsfilm på hur du använder Braltus



Braltus[®] (tiotropiumbromid), Receptbelagt läkemedel. **Användning:** Tiotropium hjälper personer med kroniskt obstruktiv lungsjukdom (KOL) att andas lättare. **Varningar och försiktighet:** Tala med läkare, apotekspersonal eller sjuksköterska innan du tar Braltus. Braltus är avsett för underhållsbehandling av din KOL-sjukdom. Det ska inte användas för behandling vid plötsliga attacker av andfåddhet, pipande eller rosslande andning. Förpackning: inhalator, kapslar med pulver.
Läs bipacksedeln noggrant innan användning.